

SCHEDA TECNICA DEL PRODOTTO

FL MAX LUM P 1200W 757 SYM 30 WAL

FLOODLIGHT MAX 1200W LUMINAIRE HEAD | Proiettore ad alta potenza per grandi superfici e impianti sportivi, fino a 164 klm



PERFOR-
MANCE
CLASS

Aree di applicazione

- Uso esterno (IP66)
- Illuminazione di ampi spazi
- Impianti sportivi
- Cantieri
- Sostituzione diretta per apparecchi che usano lampade HID

Vantaggi del prodotto

- Molto luminoso, robusto e durevole
- Risparmio energetico fino al 45% rispetto agli apparecchi che utilizzano lampade a scarica tradizionali
- Facile dimmerazione al 50% tramite cablaggio
- Nessun rapporto di uscita luce superiore (ULOR 0%) se montato a inclinazione 0 °
- Logistica del prodotto ottimizzata, teste luminaire e alimentatori da ordinare separatamente in confezione singola
- Luce a basso sfarfallio
- 5 anni di garanzia


Caratteristiche del prodotto

- Proiettore modulare ad alta potenza fino a 135 lm/W
- Installazione congiunta o separata con alimentazione Floodlight Max fino a 40 m di distanza
- Disponibile con angoli di emissione simmetrici di 10°, 30° e 60° e distribuzione asimmetrica della luce di 50° x110°
- Mounting bracket for up to 180° tilting
- Diffusore in vetro temperato trasparente



Potenza nominale	1200,00 W
Tensione nominale	180 V
Frequenza di rete	50...60 Hz
Corrente nominale	6320 mA
Modalità di funzionamento	External LED driver

Flusso luminoso	162000 lm
Efficienza luminosa	135 lm/W
Temperatura di colore	5700 K
Colore della luce (descrizione)	Cool Daylight
Indice di resa cromatica Ra	≥70
Standard Deviation of Color Matching	< 5 sdc _{cm}
Intensità luminosa	-
Nessuno sfarfallio	Sì
Metrica dello sfarfallio (flicker) (Pst LM)	-
Metrica dell'effetto stroboscopico (SVM)	-
Gruppo di sicurezza fotobiologic EN62778	RG2
Ampiezza fascio luminoso	30 °



Lunghezza	841,00 mm
-----------	-----------

Larghezza	591,00 mm
Altezza	282,00 mm
Peso prodotto	31900,00 g
Lunghezza del cavo	1300 mm

FL MAX LUM P 1200W

MATERIALE & COLORI

Colore del prodotto	Grigio
Colore della struttura	Grigio
Materiale del corpo	Aluminum
Materiale della copertura	Vetro
Materiale superficie che emette la luce	Vetro
Test filo incandescente (IEC 60695-2-12)	650 °C
Contenuto di mercurio nella lampada	0.0 mg

APPLICAZIONE & INSTALLAZIONE

Temperatura ambiente	-30...+50 °C
Temperatura di stoccaggio	-40...+70 °C
Tipo di collegamento	Terminale, 3-Pole (L, N, PE)
Grado di protezione	IP66
Indice IK (resistenza agli urti) [PIM]	IK08
Dimmerabile	Sì
Montaggio tipo	Surface
Posizione di montaggio	Parete / Polo / Pavimento
Ambiente applicativo	Outdoor
Orientabile	Sì
Modulo LED sostituibile	non sostituibile
Con sorgente luminosa	Sì

Durata

Durata L70/B50 @ 25 °C	100000 h ¹⁾
Durata L80/B10 @ 25 °C	75000 h ¹⁾
Durata L90/B10 @ 25 °C	50000 h

Numero cicli accensione / spegnimento	100000
---------------------------------------	--------

1) t[h]: L70 / B50 @ 25 °C (Ta), t[h]: L80 / B10 @ 25 °C (Ta), t[h]: L90 / B10 @ 25 °C (Ta)

CERTIFICATI, NORME E DIRETTIVE

Norme	CE / CB / ENEC / EAC / EPD
Temperatura di superficie limitata	No
Resistenza agli urti di un pallone	Sì
EPD	LEDV-00007-V01.01-EN







Apparecchiatura / Accessori

- Alimentatore non incluso nell'unità di consegna della testa dell'apparecchio
- Funzionamento solo con alimentatore ufficiale da 1200 W, EAN 4058075580749
- Dispositivo di puntamento in preparazione
- Visiera per taglio di fase anteriore in preparazione

Consigli per la sicurezza

- I proiettori Floodlight Max devono essere utilizzati solo con alimentatori ufficiali Floodlight Max, come descritto nel manuale dell'utente.
- Se viene utilizzato un solo punto di fissaggio per apparecchi installati a un'altezza >3 m, per motivi di sicurezza è necessario un fissaggio secondario di apparecchio e staffa (ad es. un cavo di fissaggio).
- L'apparecchio di illuminazione deve essere posizionato in modo che non sia previsto uno sguardo prolungato nell'apparecchio a una distanza inferiore a 4 m.

DOWNLOAD

Documenti e certificati		Document name
	User instruction	FLOODLIGHT MAX
	Addon Technical Information	LSI FL MAX LUM P
	Packaging insert	Legal Insert FL MAX LUM/POWER SUPPLY
	Declarations Of Conformity CE	FL MAX P LUM
	Declarations Of Conformity UKCA	FL MAX LUM
	Declarations Of Conformity UKCA	FL MAX LUM P

– Per la garanzia consulta www.ledvance.it/garanzia

DISCLAIMER

Con riserva di modifiche senza preavviso. Salvo errori o omissioni. Assicurarsi sempre di utilizzare la versione più recente.