


SCHEDA TECNICA DEL PRODOTTO

ENDURA Style Crystal Torch Sensor 4.9W

ENDURA STYLE CRYSTAL | Apparecchi a parete in acciaio inossidabile e paletti con illuminazione indiretta



Aree di applicazione

- Facciate di edifici
- Illuminazione per l'ingresso
- Terrazze, balconi

Vantaggi del prodotto

- Installazione facile e veloce
- Energeticamente efficiente grazie alla tecnologia LED

Caratteristiche del prodotto

- Apparecchi LED per esterni luminosi e funzionali
- Disponibile con e senza sensore di movimento
- Corpo in acciaio inossidabile
- Tipo di protezione: IP44



DATI TECNICI

DATI ELETTRICI

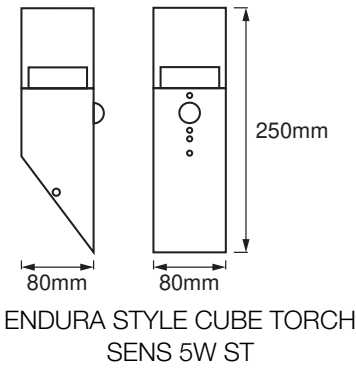
Potenza nominale	4,90 W
Tensione nominale	220...240 V
Frequenza di rete	50...60 Hz
Fattore di potenza λ	> 0,5
Classe di sicurezza	I
Modalità di funzionamento	Mains voltage

Dati fotometrici

Flusso luminoso	400 lm
Flusso luminoso totale delle sorgenti luminose contenute	500 lm
Efficienza luminosa	80 lm/W
Temperatura di colore	3000 K
Colore della luce (descrizione)	Bianco caldo
Indice di resa cromatica Ra	≥80
Standard Deviation of Color Matching	< 6 sdcm

DIMENSIONI E PESO

Lunghezza	80,00 mm
Larghezza	80,00 mm
Altezza	250,00 mm
Peso prodotto	940,00 g



MATERIALE & COLORI

Colore del prodotto	Steel
Colore della struttura	Steel
Materiale del corpo	Steel
Materiale della copertura	Polymethylmethacrylate (PMMA)
Contenuto di mercurio nella lampada	0.0 mg

APPLICAZIONE & INSTALLAZIONE

Temperatura ambiente	-20...+40 °C
Tipo di collegamento	Terminale, 3-Pole (L, N, PE)
Grado di protezione	IP44
Dimmerabile	No
Montaggio tipo	Surface
Posizione di montaggio	Parete
Ambiente applicativo	Outdoor
Modulo LED sostituibile	non sostituibile
Con sorgente luminosa	Sì

Durata

Durata L70/B50 @ 25 °C	25000 h ¹⁾
Numero cicli accensione / spegnimento	12500

¹⁾ t[h]: L70 / B50 @ 25 °C (Ta), t[h]: L80 / B10 @ 25 °C (Ta), t[h]: L90 / B10 @ 25 °C (Ta)

SENSORE

Tipo di sensore	Luce / Movimento
Tecnologia di sensore	Raggi infrarossi passivi (PIR)
Angolazione del rilevamento del sensore	90 °
Accens./spegn. controllati da sensore	5 s...6 min
Area di rilevamento del sens.movimento	2...6 m
Soglia di rilevamento del sens. luce	0...30 lx





CERTIFICATI, NORME E DIRETTIVE

Norme	CE / EAC / UKCA
Temperatura di superficie limitata	No

Apparecchiatura / Accessori

- Tutti gli accessori per il montaggio e la connessione inclusi

DOWNLOAD

Documenti e certificati		Document name
	User instruction	ENDURA STYLE
	Packaging insert	Legal insert
	Declarations Of Conformity CE	ENDURA STYLE CRYSTAL
	Declarations Of Conformity UKCA	Fixed LUM

DATI LOGISTICI

Codice prodotto	Unità di imballo (Pezzi/unità)	Dimensioni (lunghezza x profondità x altezza)	Peso lordo	Volume
4058075474192	Astuccio 1	107 mm x 107 mm x 274 mm	1023.00 g	3.14 dm³
4058075474208	Cartone di spedizione 6	335 mm x 230 mm x 290 mm	6635.00 g	22.34 dm³

Il codice prodotto indicato descrive la minore quantità che può essere ordinata. Una unità di spedizione può contenere uno o più di un singolo prodotto. Quando si inserisce un ordine, per la quantità inserire una o più unità di spedizione.

DISCLAIMER

Con riserva di modifiche senza preavviso. Salvo errori o omissioni. Assicurarsi sempre di utilizzare la versione più recente.