

## SCHEDA TECNICA DEL PRODOTTO

### LED Superstar Classic B 25 RGBW Remote Control 4.2W 827 Frosted E14

LED Retrofit RGBW lamps with remote control | Lampade LED consumer RGBW con controllo remoto



#### Aree di applicazione

- Applicazioni domestiche
- Uso esterno solo in apparecchi di illuminazione per l'outdoor adatti

#### Vantaggi del prodotto

- Facile installazione
- Consumo energetico inferiore rispetto alle lampade a incandescenza o alogene
- Controllo singolo
- Nessuna app o smartphone sono necessari per il controllo della lampada
- Telecomando a infrarossi comodo ed intuitivo
- Commutazione, regolazione in 4 livelli e controllo del colore con un unico pulsante
- Circuiti di colore per dinamiche variazioni di colore

#### Caratteristiche del prodotto

- Durata: fino a 25.000 ore
- Permette di controllare i colori, i livelli di saturazione e di dimmerazione
- Ampia gamma di colori modulabili, incluso il bianco
- Quattro effetti dinamici: Flash, Strobe, Smooth, Mode



- Dimmerabile tramite telecomando

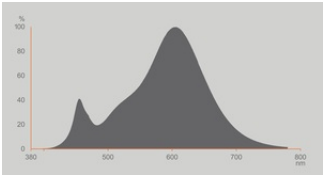
DATI TECNICI

DATI ELETTRICI

Potenza nominale	4,2 W
Potenza di costruzione	4.20 W
Tensione nominale	220...240 V
Modalità di funzionamento	Rete AC
Potenza della lampada equivalente	25 W
Corrente nominale	36 mA
Tipo di corrente	Corrente alternata (CA)
Corrente di innesco	3,84 A
Frequenza di funzionamento	50...60 Hz
Frequenza di rete	50...60 Hz
Numero massimo di lampade sul c 10 A (B)	125
Massimo lampada n. su interruzione di circuito. 16 A (B)	158
Distorsione armonica totale	153 %
Fattore di potenza λ	0,40

Dati fotometrici

Flusso luminoso	250 lm
Flusso luminoso utile nominale 90°	250 lm
Efficienza luminosa	59 lm/W
Fattore manten. flus lum fine du	0.96
Colore della luce (descrizione)	Bianco caldo
Temperatura di colore	2700 K
Indice di resa cromatica Ra	80
Tonalità di luce	827
Standard Deviation of Color Matching	≤6 sdc
Fattore mantenim flusso lum car.	0.80
Metrica dello sfarfallio (flicker) (Pst LM)	1.0
Metrica dell'effetto stroboscopico (SVM)	0.4



EPREL Data Spectral Diagram  
LEDr\_classic A\_B\_P\_2700K\_827

Dati illuminotecnici

Ampiezza fascio luminoso	200 °
Tempo di riscaldamento (60 %)	0.50 s
Tempo innesco	< 0.5 s

DIMENSIONI E PESO

Lunghezza totale	107.00 mm
Diametro	37,00 mm
Diametro massimo	37 mm
Peso prodotto	23,00 g

TEMPERATURE E CONDIZIONI DI FUNZIONAMENTO

Temperatura ambiente	-20...+40 °C
t° max su punto di prova Tc	71.3 °C

Durata

Durata L70/B50 @ 25 °C	25000 h
Numero cicli accensione / spegnimento	100000
Mantenimento flusso luminoso a f	0.96
Fattore sopravvivenza car. 6.000	≥ 0.90

ALTRE CARATTERISTICHE DEL PRODOTTO

Attacco (denominazione da norma)	E14
Contenuto di mercurio nella lampada	0.0 mg
Senza mercurio	Sì
Forma / finitura	Opaco

Nota a pié pag. utilizzata per prodotto	Tutti i parametri tecnici si applicano alla lampada completa / A causa del complesso processo di produzione dei diodi a emissione luminosa, i valori tipici forniti per i parametri LED tecnici sono puramente valori statistici che non corrispondono necessariamente ai parametri tecnici effettivi di ciascun prodotto singolo, che può variare dal valore tipico.
---	---

BATTERIA

Dimensioni della batteria	CR2025
---------------------------	--------

CARATTERISTICHE

Dimmerabile	Sì <sup>1)</sup>
-------------	------------------

1) Check dimmer compatibility at [ledvance.com/compatibility](https://ledvance.com/compatibility)

CERTIFICATI, NORME E DIRETTIVE

Classe di efficienza energetica	G <sup>1)</sup>
Consumo di energia	5.00 kWh/1000h
Grado di protezione	IP20
Norme	CE
Gruppo di sicurezza fotobiologic EN62778	RG0

1) Classe di efficienza energetica (CEE) su una scala da A (efficienza massima) a G (efficienza minima)

Classificazioni specifiche per paese

Numero d'ordine	LEDSCLB25REM 4,
-----------------	-----------------

DATI LOGISTICI


Temperatura di stoccaggio	-20...+80 °C
---------------------------	--------------


Dati del regolamento sull'etichettatura energetica secondo UE 2019/2015

Tecnologia di illuminazione utilizzata	LED
Non direzionale o direzionale	NDLS
A tensione di rete o non a tensione di rete	MLS
Tipo di cappuccio della sorgente luminosa (o altra interfaccia elettrica)	E14
Sorgente luminosa connessa (CLS)	No
Sorgente luminosa regolabile in base al colore	Sì
Alloggiamento	no
Sorgente luminosa ad alta luminanza	No
Schermo antiriflesso	No
Tipo di temperatura del colore	SINGLE_VALUE

Alimentazione in standby	0.50 W
Alimentazione di standby in rete per CLS	0.50 W
Potenza equivalente	Sì
Lunghezza	107,00 mm
Altezza (incl. Apparecchi cilin.)	37.00 mm
Larghezza (incl. Apparecchi rotondi)	37.00 mm
Coordinata cromatica x	0.463
Coordinata cromatica y	0.420
Indice di resa cromatica R9	0.00
Corrispondente angolo del fascio	SPHERE_360
Fattore di sopravvivenza	0.90
La sorgente luminosa LED sostituisce una sorgente luminosa fluorescente	No
EPREL ID	523279,1338688
Numero del modello	AC31120,AC45046,AC45046

DOWNLOAD

Documenti e certificati		Document name
	Declarations Of Conformity CE	Classic lamps add value

Fotometrie e file di design		Document name
	Spectral power distribution	EPREL Data Spectral Diagram LEDr_classic A_B_P_2700K_827

DATI LOGISTICI

Codice prodotto	Unità di imballo (Pezzi/unità)	Dimensioni (lunghezza x profondità x altezza)	Peso lordo	Volume
4058075430778	Astuccio 1	45 mm x 53 mm x 145 mm	36.00 g	0.35 dm³
4058075430785	Cartone di spedizione 4	116 mm x 108 mm x 118 mm	280.00 g	1.48 dm³
4058075445390	Cartone di spedizione 32	250 mm x 234 mm x 265 mm	1932.00 g	15.50 dm³

Il codice prodotto indicato descrive la minore quantità che può essere ordinata. Una unità di spedizione può contenere uno o più di un singolo prodotto. Quando si inserisce un ordine, per la quantità inserire una o più unità di spedizione.

## DISCLAIMER

Con riserva di modifiche senza preavviso. Salvo errori o omissioni. Assicurarsi sempre di utilizzare la versione più recente.