

SCHEDA TECNICA DEL PRODOTTO

TruSys® PFM EM N 50 W 4000 K AT 3H

TruSys® PERFORMANCE EMERGENCY NARROW | Inserti per apparecchi con fascio stretto per illuminazione standard e di emergenza



PERFOR-
MANCE
CLASS

Aree di applicazione

- Illuminazione di emergenza delle vie di fuga
- Illuminazione antipanico
- Edifici che richiedono fino a 3 h di operatività della luce di emergenza
- Sostituzione diretta per gli apparecchi funzionanti con lampade fluorescenti
- Ingressi industriali, magazzini con scaffali alti, garages, negozi di ferramenta

Vantaggi del prodotto

- Integrazione degli apparecchi con funzione di illuminazione di emergenza nel sistema di illuminazione generale
- Facile cablaggio grazie al driver precablato incluso e alla batteria per la funzione di illuminazione di emergenza
- Semplice collaudo degli apparecchi con funzione di illuminazione di emergenza grazie alla funzione di test automatico integrata
- Comoda visualizzazione dei risultati del test automatico con un controllo LED incluso
- Operatività della funzione di illuminazione di emergenza integrata con batteria LiFePO4 a lunga durata con 3h di tempo di scarica
- Elevata efficienza luminosa in modalità operativa normale
- 3 anni di garanzia
- Distribuzione della luce diretta per altezze elevate
- Facile installazione, senza bisogno di attrezzi per il collegamento
- A risparmio di energia e conveniente
- Applicazione flessibile grazie a un'ampia scelta di flussi luminosi e ampiezze del fascio
- Fino a 57 apparecchi in fila continua

Caratteristiche del prodotto



- Certificato secondo le norme europee (EN 60598-1:2015; EN 60598-2-22:2014)
- Apparecchio adatto per illuminazione normale e di emergenza
- Apparecchi incorporati
- Funzione di illuminazione di emergenza: tempo di scarica della batteria di 3h
- Test di funzione di illuminazione di emergenza: automatico (AT)
- Tecnologia della batteria: LiFePO4
- Fascio luminoso stretto: 60°
- Fai clic con i pulsanti intelligenti
- Efficienza luminosa: fino a 160 lm/W
- Riparazioni per apparecchi fissi
- Custodia in lamiera d'acciaio

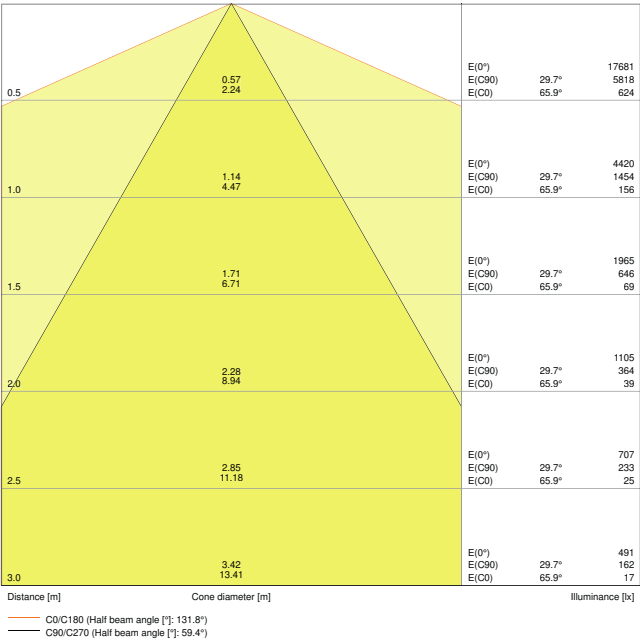
DATI TECNICI

DATI ELETTRICI

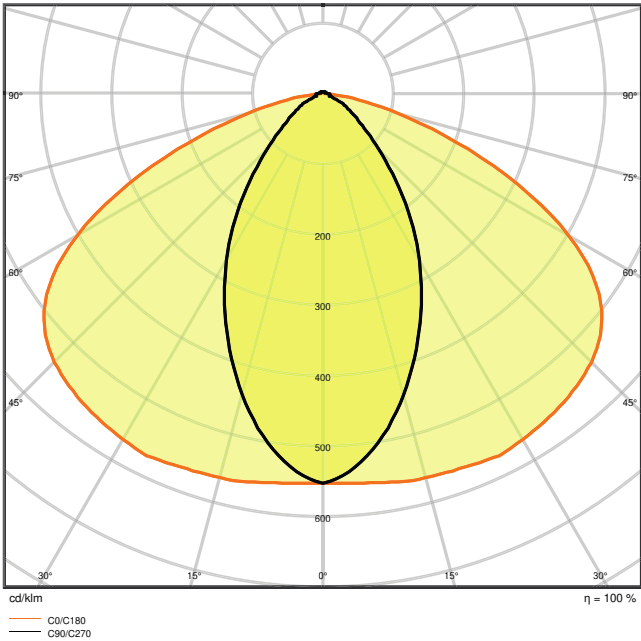
Potenza nominale	50,00 W
Tensione nominale	220...240 V
Frequenza di rete	50...60 Hz
Corrente nominale	270,000 mA
Corrente di innesco	30 A
Limit.corrente inrush T _{h50}	265 µs
Num. Max. di lum. su interruttore B16 A	8
Num. Max. di lum. su interruttore C10 A	8
Max. numero di apparecchi per interruttore magnetotermico C16	13
Fattore di potenza λ	> 0,90
Distorsione armonica totale	< 20 %
Classe di sicurezza	I
Modalità di funzionamento	Integrated LED driver

Dati fotometrici

Flusso luminoso	8000 lm
Efficienza luminosa	160 lm/W
Temperatura di colore	4000 K
Colore della luce (descrizione)	Bianco freddo
Indice di resa cromatica Ra	≥80
Standard Deviation of Color Matching	≤3 sdc _m
Nessuno sfarfallio	Sì
Gruppo di sicurezza fotobiologic EN62778	RG1
Ampiezza fascio luminoso	60 °
UGR longitudinal	21



TRUSYS PFM 50W 4000K N EM AT 3H



TRUSYS PFM 50W 4000K N EM AT 3H

DIMENSIONI E PESO

Lunghezza	1500,00 mm
Larghezza	66,80 mm
Altezza	39,40 mm
Peso prodotto	1660,00 g



MATERIALE & COLORI

Colore del prodotto	Bianco
Colore della struttura	Bianco
Materiale del corpo	Steel
Materiale della copertura	Polymethylmethacrylate (PMMA)
Materiale superficie che emette la luce	PMMA

Test filo incandescente (IEC 60695-2-12)	650 °C
Contenuto di mercurio nella lampada	0.0 mg

APPLICAZIONE & INSTALLAZIONE

Temperatura ambiente	-25...+40 °C
Temperatura di stoccaggio	5...+35 °C
Tipo di collegamento	Connessione plug-in
Grado di protezione	IP20
Indice IK (resistenza agli urti) [PIM]	IK04
Dimmerabile	Sì
Montaggio tipo	Sospensione/Superficie
Posizione di montaggio	Guida di montaggio
Ambiente applicativo	IndoorIndoor
Modulo LED sostituibile	non sostituibile
Con sorgente luminosa	Sì

Durata

Durata L70/B50 @ 25 °C	65000 h ¹⁾
Durata L80/B10 @ 25 °C	60000 h ¹⁾
Durata L90/B10 @ 25 °C	50000 h
Numero cicli accensione / spegnimento	100000

1) t[h]: L70 / B50 @ 25 °C (Ta), t[h]: L80 / B10 @ 25 °C (Ta), t[h]: L90 / B10 @ 25 °C (Ta)

ALIMENTATORE

ECG - Tensione di uscita	< 20 %
--------------------------	--------

SENSORE

Tipo di sensore	-
-----------------	---

BATTERIA

Tipo di batteria	LiFePO4
Tensione nominale della batteria	3,2 V
Capacità nominale della batteria	9000 mAh
Tempo di ricarica della batteria	< 24 h

ILLUMINAZIONE DI EMERGENZA

Area d'applicazione d'emergenza	Illuminazione antipanico / Illuminazione del percorso di fuga
---------------------------------	---

Tipo di funzionamento della luce d'emergenza	Mantenuto / Non permanente
Tipo di test funzionamento d'emergenza	Automatico
Potenza assicurata in modalità di funzionamento	50 W
Potenza in modalità di emergenza	4 W
Flusso luminoso assicurato in modalità di funzionamento	8000 lm
Flusso luminoso in modalità d'emergenza	600 lm
Durata della batteria in modalità d'emergenza	3 h
Interruttore di prova integrato	No









CERTIFICATI, NORME E DIRETTIVE




Norme	CE / CB / ENEC / EAC
Resistenza agli urti di un pallone	No


Apparecchiatura / Accessori

- Guida di montaggio con cavo fisso integrato a 8 poli

DOWNLOAD

Documenti e certificati		Document name
	User instruction	UI_TruSys_Trunking-System_Performance_EM
	User instruction	TRUNKING SYSTEM PFM EM
	Addon Technical Information	LS Insert Trusys PFM EM
	Declarations Of Conformity CE	TRUSYS PFM EM AT 3H
Fotometrie e file di design		Document name
	IES file (IES)	TRUSYS PFM 50W 4000K N EM AT 3H
	LDT file (Eulumdat)	TRUSYS PFM 50W 4000K N EM AT 3H
	ULD file (DIALux)	TRUSYS PFM 50W-4000K N
	ROLF file (RELUX)	TRUSYS PFM 50W-4000K

Fotometrie e file di design		Document name
	UGR file (UGR table)	TRUSYS PFM 50W 4000K N EM AT 3H
	LDC typ cone	TRUSYS PFM 50W 4000K N EM AT 3H
	LDC typ polar	TRUSYS PFM 50W 4000K N EM AT 3H

CAD/BIM		Document name
	CAD_STEP_3D	TRUSYS PFM INSERT

DATI LOGISTICI

Codice prodotto	Unità di imballo (Pezzi/unità)	Dimensioni (lunghezza x profondità x altezza)	Peso lordo	Volume
4058075291232	Astuccio 1	83 mm x 1,571 mm x 88 mm	1835.00 g	11.47 dm³
4058075291249	Cartone di spedizione 4	1,589 mm x 194 mm x 198 mm	8133.00 g	61.04 dm³

Il codice prodotto indicato descrive la minore quantità che può essere ordinata. Una unità di spedizione può contenere uno o più di un singolo prodotto. Quando si inserisce un ordine, per la quantità inserire una o più unità di spedizione.

Riferimenti / Collegamenti

– Per la garanzia consulta www.ledvance.it/garanzia

DISCLAIMER

Con riserva di modifiche senza preavviso. Salvo errori o omissioni. Assicurarsi sempre di utilizzare la versione più recente.