

SCHEDA TECNICA DEL PRODOTTO

LED Click White Round 300mm 18W

LED CLICK White | Apparecchio LED a parete e a soffitto con diffusore a diverse tonalità di luce e colore controllabili separatamente tramite interruttore a parete



Aree di applicazione

- Applicazioni in interni
- Illuminazione domestica decorativa

Vantaggi del prodotto

- Pannello luminoso, uniformemente illuminato con luce bianca calda
- Sezioni luminose controllabili separatamente tramite interruttore a parete
- Facile funzionamento
- Design pulito che consente una facile combinazione tra le varie stanze con stili diversi

Caratteristiche del prodotto

- Apparecchio a parete e soffitto
- Due sezioni luminose separate
- Disponibile in forma rotonda o quadrata



DATI TECNICI

DATI ELETTRICI

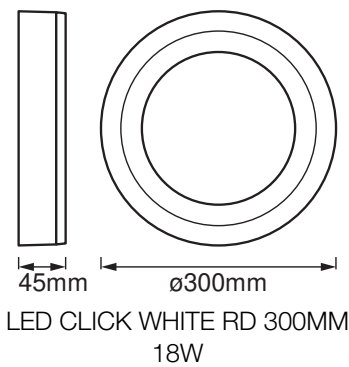
Potenza nominale	18,00 W
Tensione nominale	220...240 V
Frequenza di rete	50...60 Hz
Corrente nominale	83,000 mA
Corrente di innesco	17.4 A
Num. Max. di lum. su interruttore C10 A	-
Fattore di potenza λ	> 0,90
Classe di sicurezza	II
Modalità di funzionamento	Mains voltage

Dati fotometrici

Flusso luminoso	1100 lm
Flusso luminoso totale delle sorgenti luminose contenute	1700 lm
Efficienza luminosa	61 lm/W
Temperatura di colore	3000 K
Colore della luce (descrizione)	Bianco caldo
Indice di resa cromatica Ra	≥80
Standard Deviation of Color Matching	≤6 sdc _m
Gruppo di sicurezza fotobiologic EN62778	RG1
Gruppo di sicurezza fotobiologic EN62471	RG1
Ampiezza fascio luminoso	110 °

DIMENSIONI E PESO

Diametro	300,00 mm
Altezza	45,00 mm
Peso prodotto	1330,00 g



MATERIALE & COLORI

Colore del prodotto	Bianco
Colore della struttura	Bianco
Materiale del corpo	Aluminum
Materiale della copertura	Polymethylmethacrylate (PMMA)
Materiale superficie che emette la luce	Plastica
Test filo incandescente (IEC 60695-2-12)	-
Contenuto di mercurio nella lampada	0.0 mg

APPLICAZIONE & INSTALLAZIONE

Temperatura ambiente	-20...+35 °C
Temperatura di stoccaggio	-30...+70 °C
Tipo di collegamento	Terminale con vite
Grado di protezione	IP20
Dimmerabile	No
Montaggio tipo	Surface
Posizione di montaggio	Soffitto / Parete
Ambiente applicativo	IndoorIndoor
Modulo LED sostituibile	non sostituibile
Con sorgente luminosa	Sì

Durata

Durata L70/B50 @ 25 °C	25000 h ¹⁾
Numero cicli accensione / spegnimento	100000

1) t[h]: L70 / B50 @ 25 °C (Ta), t[h]: L80 / B10 @ 25 °C (Ta), t[h]: L90 / B10 @ 25 °C (Ta)

SENSORE

Tipo di sensore	-
-----------------	---




CERTIFICATI, NORME E DIRETTIVE

Norme	CE / UKCA
Temperatura di superficie limitata	No

Apparecchiatura / Accessori

– Tutti gli accessori per il montaggio e la connessione inclusi

DOWNLOAD

Documenti e certificati		Document name
	User instruction	LED CLICK WHITE
	Declarations Of Conformity CE	LED COLOR WHITE SQ 400MM 30W LEDV
	Declarations Of Conformity UKCA	Fixed LUM

DATI LOGISTICI

Codice prodotto	Unità di imballo (Pezzi/unità)	Dimensioni (lunghezza x profondità x altezza)	Peso lordo	Volume
4058075260559	Astuccio 1	52 mm x 307 mm x 309 mm	1474.00 g	4.93 dm³
4058075260566	Cartone di spedizione 4	320 mm x 220 mm x 320 mm	6346.00 g	22.53 dm³

Il codice prodotto indicato descrive la minore quantità che può essere ordinata. Una unità di spedizione può contenere uno o più di un singolo prodotto. Quando si inserisce un ordine, per la quantità inserire una o più unità di spedizione.

DISCLAIMER

Con riserva di modifiche senza preavviso. Salvo errori o omissioni. Assicurarsi sempre di utilizzare la versione più recente.