

SCHEDA TECNICA DEL PRODOTTO

DULUX F 18 W/830 2G10

OSRAM DULUX® F | Lampade fluorescenti compatte non integrate, 2 tubi, con attacco 4 pin, per funzionamento con ECG e CCG



Aree di applicazione

- Uffici, edifici pubblici
- Negozi
- Supermercati e grandi magazzini
- Hotel, ristoranti
- Industria

Vantaggi del prodotto

- Profilo estremamente basso

Caratteristiche del prodotto

- Lampada corta e compatta a due tubi (attacco a innesto)
- Monoattacco a innesto a quattro pin 2G10
- Buon indice di resa cromatica



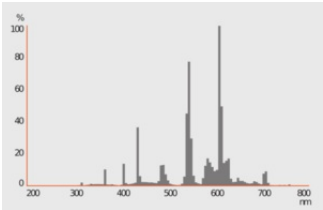
DATI TECNICI

DATI ELETTRICI

Potenza nominale	18 W
Potenza di costruzione	17.90 W
Tensione nominale	58 V
Corrente nominale	0,38 A

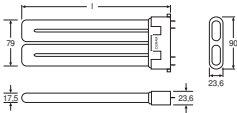
Dati fotometrici

Flusso luminoso	1100 lm
Efficienza luminosa	61 lm/W
Colore della luce (descrizione)	LUMILUX Warm White
Temperatura di colore	3000 K
Indice di resa cromatica Ra	≥80
Tonalità di luce	830
Fattore mantenim flusso lum car.	0.77



349617_FL_830

DIMENSIONI E PESO



Lunghezza totale	128.00 mm
Lungh con attacco,senza spinotti/conness	121,0 mm
Diametro	16,20 mm

Diametro del tubo	17,5 mm
Peso prodotto	69,15 g

TEMPERATURE E CONDIZIONI DI FUNZIONAMENTO

Temperatura ambiente	-5...+40 °C
----------------------	-------------

Durata

Durata utile	9000 h ¹⁾
Fattore sopravvivenza car. 2.000	0.99
Fattore sopravvivenza car. 4.000	0.99
Fattore sopravvivenza car. 6.000	0.99
Fattore sopravvivenza car. 8.000	0.95
Fattore sopravvivenza car. 12.000	0.64
Durata media nominale (B50)	13000 h

1) Con preriscaldamento ECG

ALTRE CARATTERISTICHE DEL PRODOTTO

Attacco (denominazione da norma)	2G10
Contenuto di mercurio nella lampada	2.5 mg

CARATTERISTICHE

Dimmerabile	Sì
-------------	----

CERTIFICATI, NORME E DIRETTIVE

Classe di efficienza energetica	G
Consumo di energia	18.00 kWh/1000h

Classificazioni specifiche per paese

Sistema internazionale codifica lampade	FSD-18/830-E-2G10-90/122
Numero d'ordine	DULUX F 18W/830

Dati del regolamento sull'etichettatura energetica secondo UE 2019/2015

Tecnologia di illuminazione utilizzata	CFLNI
Non direzionale o direzionale	NDLS
A tensione di rete o non a tensione di rete	NMLS
Tipo di cappuccio della sorgente luminosa (o altra interfaccia elettrica)	2G10
Sorgente luminosa connessa (CLS)	No

Sorgente luminosa regolabile in base al colore	No
Alloggiamento	no
Sorgente luminosa ad alta luminanza	No
Schermo antiriflesso	No
Tipo di temperatura del colore	SINGLE_VALUE
Potenza equivalente	No
Lunghezza	128,00 mm
Altezza (incl. Apparecchi cilin.)	16.20 mm
Larghezza (incl. Apparecchi rotondi)	16.20 mm
Coordinata cromatica x	0,440
Coordinata cromatica y	0,403
Corrispondente angolo del fascio	SPHERE_360
EPREL ID	546524
Numero del modello	AC34298





Apparecchiatura / Accessori

- Adatto per funzionamento con alimentatore elettronico e convenzionale

Consigli per la sicurezza

- In caso di rottura della lampada consultare: www.ledvance.com/brokenlamp

DOWNLOAD

Documenti e certificati		Document name
	Declarations Of Conformity CE	EC Declaration of Conformity - 2021 9C1-4077916-EN-00 - DULUX F
	Certificates	EAC RU C-DE.HA46.B.01131_21 21.05.2021-20.05.2026 Expert Certification - CFLpin
	Certificates	EAC N RU D-DE.MU62.B.00933_20 06.03.2020-05.03.2025 Prommash Test - CFLpin
Fotometrie e file di design		Document name
	Spectral power distribution	349617_FL_830

DATI LOGISTICI

Codice prodotto	Unità di imballo (Pezzi/unità)	Dimensioni (lunghezza x profondità x altezza)	Peso lordo	Volume
4050300333540	Astuccio 1	86 mm x 27 mm x 138 mm	95.40 g	0.32 dm ³
4050300333557	Cartone di spedizione 10	280 mm x 100 mm x 150 mm	1066.00 g	4.20 dm ³

Il codice prodotto indicato descrive la minore quantità che può essere ordinata. Una unità di spedizione può contenere uno o più di un singolo prodotto. Quando si inserisce un ordine, per la quantità inserire una o più unità di spedizione.

DISCLAIMER

Con riserva di modifiche senza preavviso. Salvo errori o omissioni. Assicurarsi sempre di utilizzare la versione più recente.